




# Панель декоративная TekSide чёрная/ белая

14.30.AN.2802 / 14.30.AN.3213




[store.garagetek.ru](https://store.garagetek.ru)



[store.garagetek.ru](https://store.garagetek.ru)

# Характеристики



**Материал:** поливинилхлорид

**Цвет:**  
белый (14.30.AN.2802),  
чёрный (14.30.AN.3213)

**Габаритные размеры:**

ШхВхГ: 219x7000x9 мм

Вес нетто: 0,756 кг

**Габаритные размеры упаковки:**

ШхВхГ: 7100x320x460 мм

Единиц в упаковке: 40 шт.

Вес брутто: 30,2 кг


## Назначение



### Отделка потолка

- Влагостойкие, легко чистятся, без запаха
- Устойчивы к коррозии и химическим средствам
- Обеспечивают звуковую и теплоизоляцию
- Имеют высокое механическое сопротивление и гибкость (на 360 градусов)
- Долговечны - не требуют регулярной замены, покраски и лакировки
- Устойчивы к перепадам температуры и воздействию ультрафиолета
- Подходят для стен, потолка, коробов и других выступающих конструкций

Декоративные панели TekSide используются при внутренней отделке гаражей, подсобных и хозяйственных помещений - стен, потолка, выступающих элементов в конструкции помещения (коммуникационных, вентиляционных коробов, направляющих ворот) и др.



## Дополнительные аксессуары

Дополнительные элементы для установки. Приобретаются отдельно.



### Профиль TekSide белый

14.31.AN.2804

Уголок для белой декоративной панели TekSide, ламинированный декоративной пленкой.



### Профиль TekSide черный


14.31.AN.3214

Уголок для черной декоративной панели TekSide, ламинированный декоративной пленкой.



# Инструкция по сборке

## Комплект поставки

1		Панель TekSide, черная/ белая	до 40 шт./уп.
---	---	-------------------------------	---------------

## Вам потребуется



Шуруповерт с крестовой битой



Торцовочная пила



Уровень

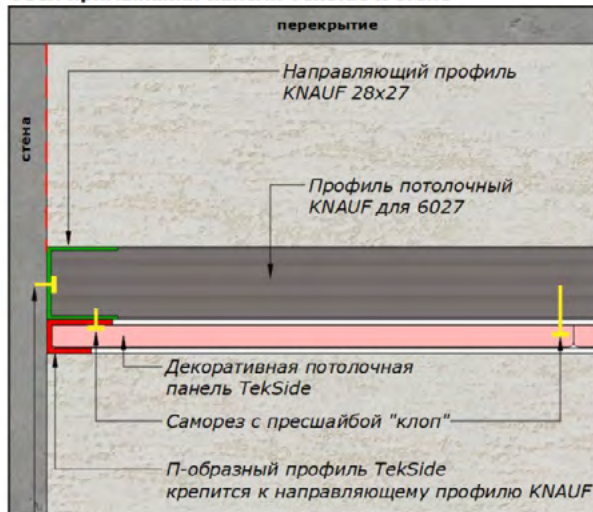
## Установка

### 1. Монтаж каркаса

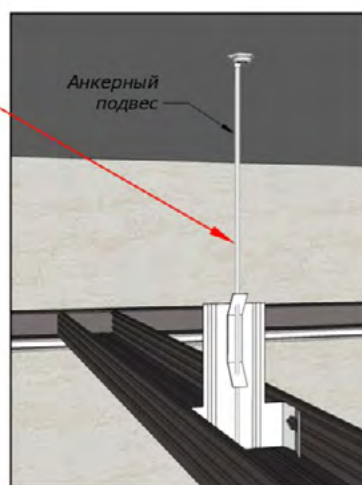
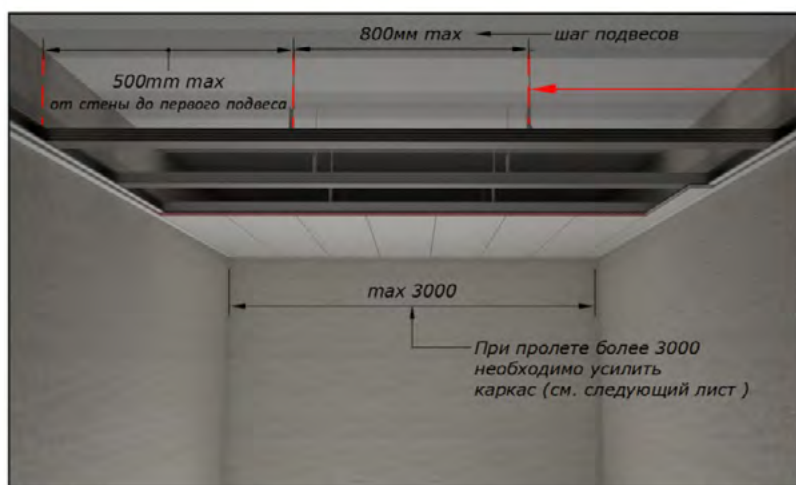


П-образный профиль TekSide крепится по всему периметру помещения к направляющему профилю KNAUF 28x27  
Декоративная потолочная панель TekSide крепится к ПП профилю KNAUF с помощью саморезов с прессшайбой 4,2\*13 мм

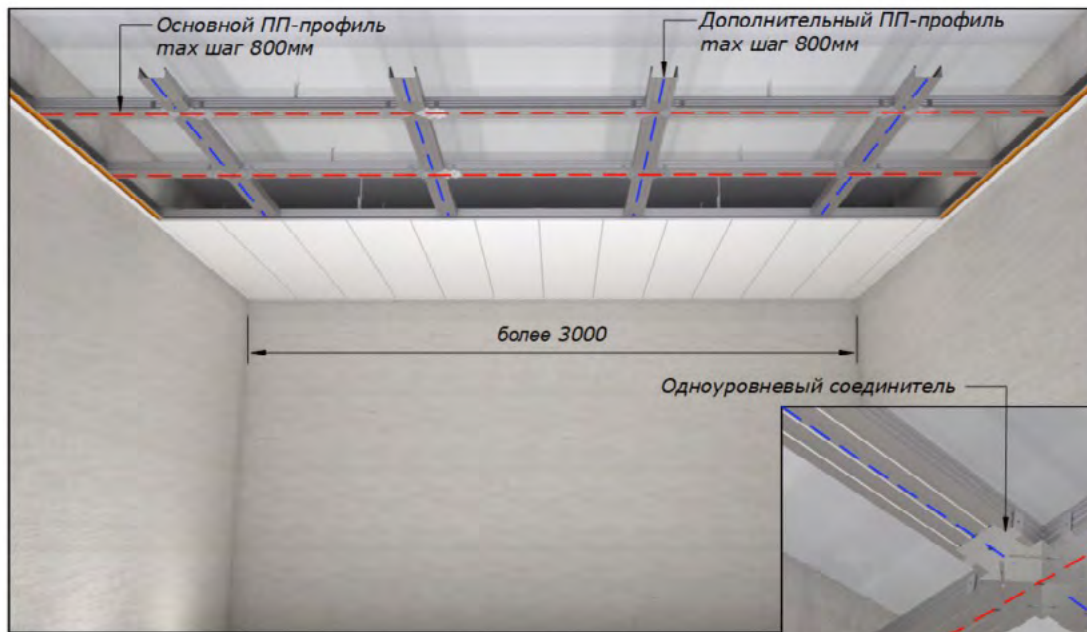
### Узел примыкания панели TekSide к стене



Тип крепления зависит от материала стены



Крепление потолочного каркаса производится на анкерные подвесы с зажимом в случае, если основание потолка не ровное или опуск потолка должен составлять более 100мм. Подвес позволяет монтировать подвесные потолки на любом расстоянии от базового основания независимо от степени неровности перекрытия, благодаря используемой металлической тяге, которая фиксируется к черновой поверхности. Получаемая каркасная конструкция способна выдерживать большие нагрузки (на один подвес 25 килограмм).



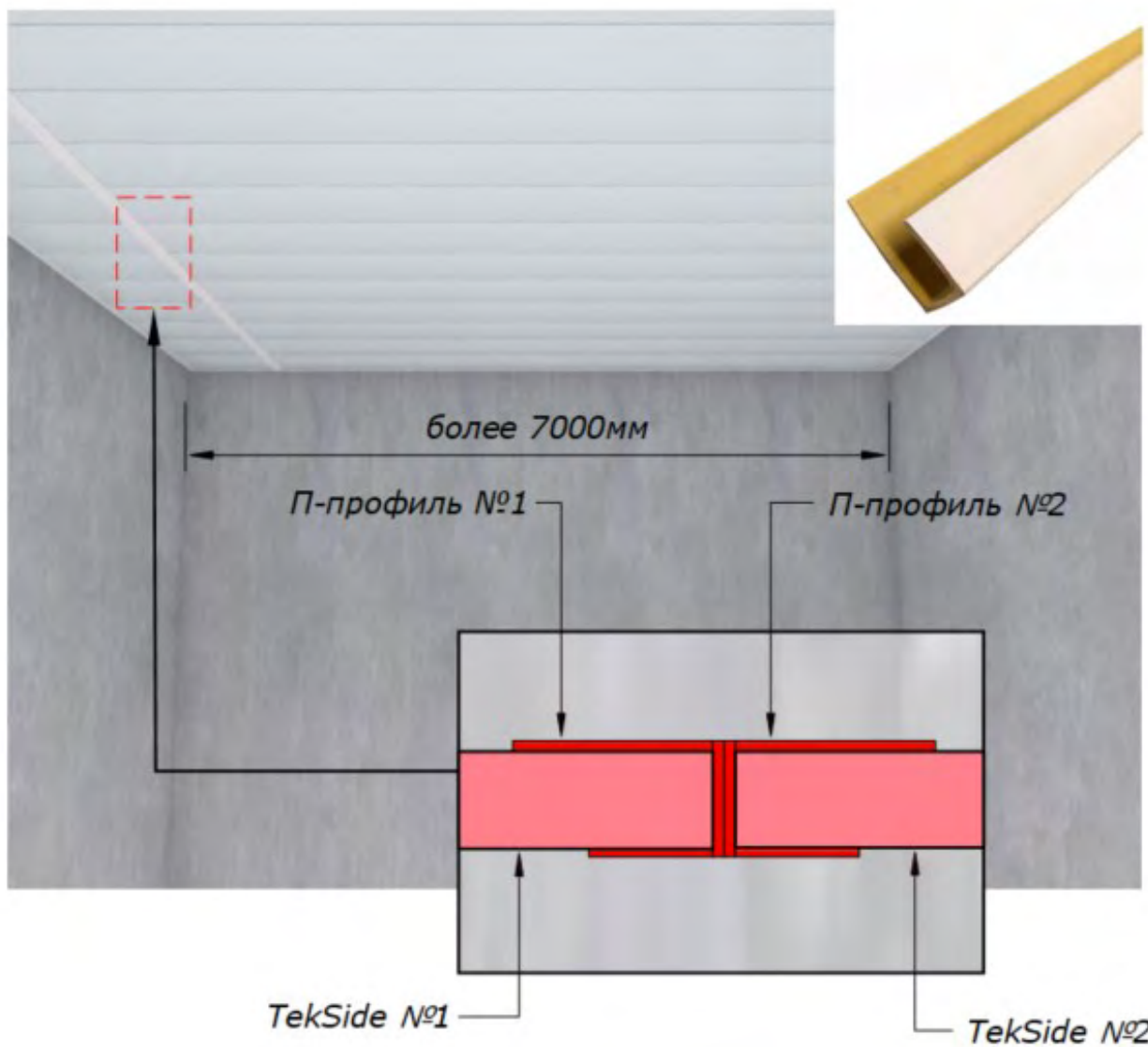
- - - - -ось основного ПП-профиля
- - - - -ось дополнительного ПП-профиля

При пролете между стенами более 3000мм, необходимо предусмотреть усиление возведенного каркаса. Для этого между основными ПП-профилями устанавливают дополнительные ПП-профиля с помощью одноуровневого соединителя.

Монтаж потолочных панелей TekSide без применения П-профиля осуществляется, если стены помещения по периметру отделаны панелями TekPanels. Паз панели TekPanel выполняет опорную функцию. Узлы с вариантами установки см. следующий лист

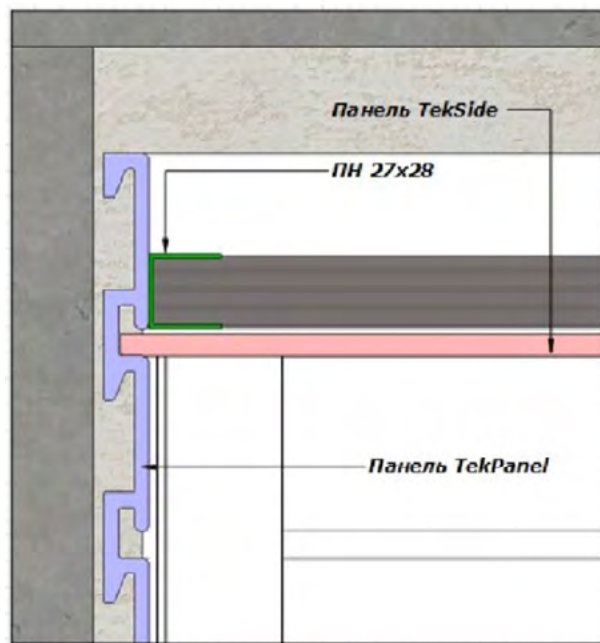
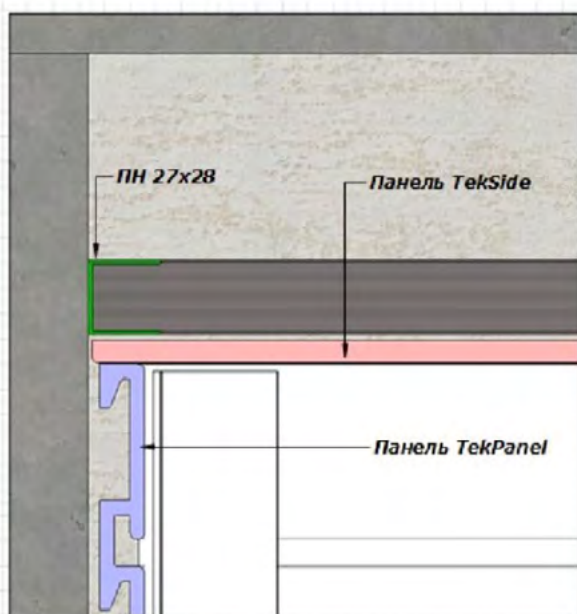


## 2. Оформление стыков декоративных панелей



При монтаже на верхний ряд панелей в верхний паз, необходимо спилить "шип" для устройства ровной опорной площадки под TekSide. В этом случае направляющий профиль крепится на стену

При монтаже в нижние пазы панелей, направляющий профиль крепится к стене через панель TekPanel.





Ваш **идеальный** гараж  
начинается с **GarageTek**



**Полезная информация  
в социальных сетях:**

 [GaragetekRu](#)

 [GaragetekExpert](#)

 [GarageTek Russia](#)

 [GarageTek Russia](#)

**Производитель:**

GarageTek / ООО «ГаражТек»

[www.garagetek.ru](http://www.garagetek.ru)

[www.store.garagetek.ru](http://www.store.garagetek.ru)

**Москва**

Адрес офиса и шоу-рума:

125212, Москва,

Головинское шоссе, 12

БЦ «LoffPoint», 1-й этаж

Телефон: +7 495 646-15-37

Email: [info@garagetek.ru](mailto:info@garagetek.ru)

**Санкт-Петербург**

Адрес офиса и шоу-рума:

197229, Санкт-Петербург,

Лахтинский проспект, 85-В

ТВК «Гарден Сити», 2-й этаж

Телефон: +7 812 648-17-23

Email: [spb@garagetek.ru](mailto:spb@garagetek.ru)