



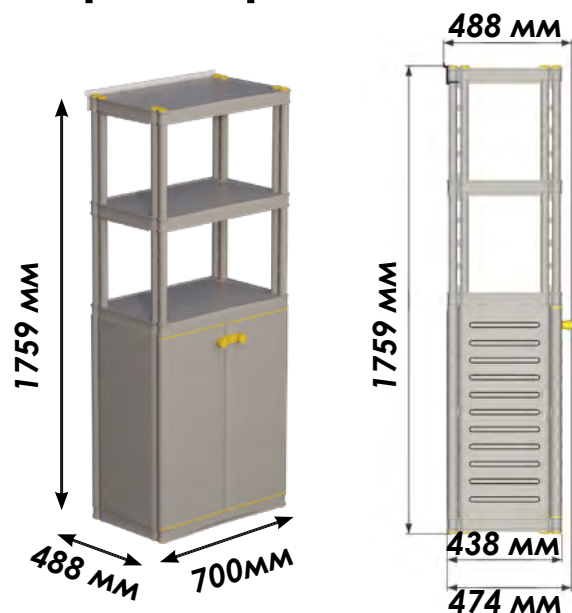
Средний шкаф с этажеркой из 2 полок

15.60.GTR.7032



store.garagetek.ru

Характеристики



Материал: полипропилен

Габаритные размеры:

ШхВхГ: 700x1759x488 мм

Габаритные размеры внутреннего пространства

Размеры полки этажерки:

ШхВхГ: 415x370x625 мм

Внутри шкафа:

ШхВхГ: 692x810x427 мм

Вес нетто: 17 кг

Нагрузка до 60 кг

Габаритные размеры упаковки:

ШхВхГ: 703x1850x495 мм

Единиц в упаковке: 1

Вес брутто: 22 кг

Назначение




Закрытое и открытое хранение вещей

садовые инструменты, банки, винные бутылки, одежда и другие вещи общим весом до 60 кг.

Модульный: полки шкафа регулируются по высоте (приобретаются отдельно).

Может запираться при помощи навесного замка.

Для распределения нагрузки рекомендуется дополнительно установить под шкаф полку для тяжелых предметов 15.40.GTR.7003R.



Применение в системе GT

Устанавливается на основу системы хранения GT:

панели **ТекPanel** или направляющие **ТекТрак**.



Пример использования в интерьере

Дополнительные аксессуары

Поставляется без полок. Можно укомплектовать дополнительными модульными аксессуарами (приобретаются отдельно)



Сплошная полка

21.30.GTR.1020P

Делит шкаф на секции для хранения вещей весом до 20 кг.



Лоток

21.30.TR.Q

Для хранения мелочей на дверце шкафа



Сетчатая полка

21.30.GTR.1007P

Для хранения одежды, коробок и других вещей весом до 20 кг



Полка для инструментов

21.30.GTR.4019P

Для безопасного хранения вдали от детей



Жесткая вставка

21.30.DM.1009


Для хранения мелких предметов на сетчатой полке



Полка для винных бутылок

21.30.GTR.4021P

Для хранения до 6 бутылок напитков



Кронштейн под вешалки

21.30.SZ.1310

Для хранения одежды. Крепится к сетчатой полке.



Держатель садовый

21.30.NN.40201

Для закрытого хранения садового инвентаря




Дополнительные аксессуары

Для распределения нагрузки и увеличения грузоподъемности шкафа рекомендуем использовать специальные вспомогательные аксессуары.



Полка для тяжелых предметов
15.40.GTR.7003R



Для увеличения грузоподъемности шкафа и для хранения вещей



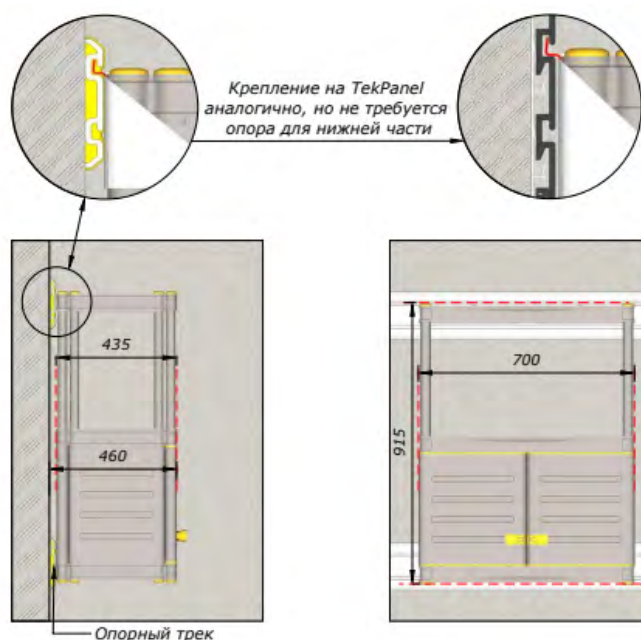
Примечание

При установке скобы или полки на направляющие TekTrak (трек) необходимо предусмотреть опорную направляющую или приобрести упоры.

Более подробную информацию смотрите в инструкции к соответствующему аксессуару.





- 1 Минимальное расстояние от пола до низа трека - высота плинтуса (существующего или планируемого)
- 2 Минимальное расстояние от верхнего трека до потолка – не менее 280мм (иначе не установятся шкафы/стеллажи)
- 3 Рекомендуемый шаг по высоте - 433 мм. При необходимости шаг можно изменить.



Инструкция по сборке


Комплект поставки

1		Шкаф средний с этажеркой из 2 полок	1 шт.
---	---	-------------------------------------	-------

2		Комплект ручек	1 шт.
---	--	----------------	-------

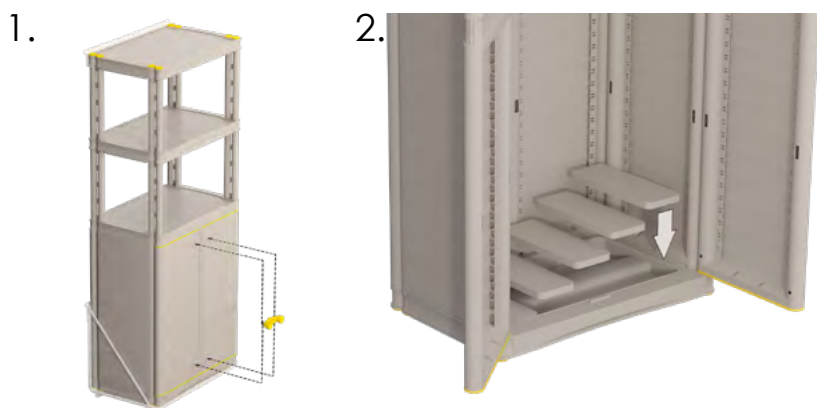
Шкаф обычно поставляется в собранном виде.

Если вы договорились о самостоятельной сборке, ознакомьтесь с видеоинструкцией.



Сборка

Установите ручки и вкладыши.



Необходимый инструмент:



Шуруповерт с крестовой битой



Сверло



Бита крестовая 6,3

Установка



Пропустите этот шаг, если вы не планируете устанавливать полку для усиления грузоподъемности.



Важно! Держите шкаф примерно под 45° по отношению к основе системы хранения. Отрегулируйте положение.



Ваш **идеальный** гараж
начинается с **GarageTek**



Полезная информация в социальных сетях:

 [GaragetekRu](#)

 [GaragetekExpert](#)

 [GarageTek Russia](#)

 [GarageTek Russia](#)

Производитель:

GarageTek / ООО «ГаражТек»

www.garagetek.ru

www.store.garagetek.ru

Москва

Адрес офиса и шоу-рума:

125212, Москва,

Головинское шоссе, 12

БЦ «LoffPoint», 1-й этаж

Телефон: +7 495 646-15-37

Email: info@garagetek.ru

Санкт-Петербург

Адрес офиса и шоу-рума:

197229, Санкт-Петербург,

Лахтинский проспект, 85-В

ТВК «Гарден Сити», 2-й этаж

Телефон: +7 812 648-17-23

Email: spb@garagetek.ru