



Шкаф средний

15.60.GTR.1005A



store.garagetek.ru

Характеристики



Материал: полипропилен

Габаритные размеры:

ШхВхГ: 700x915x488 мм

Габаритные размеры внутреннего пространства :

ШхВхГ: 689x809x427 мм

Вес нетто: 12,2 кг

Нагрузка: до 70 кг

Габаритные размеры упаковки:

ШхВхГ: 703x920x488 мм

Единиц в упаковке: 1

Вес брутто: 15,4 кг

Назначение






Закрытое хранение вещей

инструменты, экипировка, садовые принадлежности и другие предметы общим весом до 70 кг.

* Модульные полки приобретаются отдельно.

* Может запираться при помощи навесного замка.



Применение в системе GT

Устанавливается на основу системы хранения GT:

панели TekPanel или направляющие TekTrak.



Пример использования в интерьере

Дополнительные аксессуары

Поставляется без полок. Можно укомплектовать дополнительными модульными аксессуарами (приобретаются отдельно)



Сплошная полка

21.30.GTR.1020P

Делит шкаф на секции для хранения вещей весом до 20 кг.



Лоток

21.30.TR.Q

Для хранения мелочей на дверце шкафа



Сетчатая полка

21.30.GTR.1007P

Для хранения одежды, коробок и других вещей весом до 20 кг



Полка для инструментов

21.30.GTR.4019P

Для безопасного хранения вдали от детей



Жесткая вставка

21.30.DM.1009


Для хранения мелких предметов на сетчатой полке



Полка для винных бутылок

21.30.GTR.4021P

Для хранения до 6 бутылок напитков



Кронштейн под вешалки

21.30.SZ.1310

Для хранения одежды. Крепится к сетчатой полке.



Держатель садовый


21.30.NN.40201


Для закрытого хранения садового инвентаря



Инструкция по сборке


Комплект поставки

1		Шкаф средний	1 шт.
---	---	--------------	-------

2		Комплект ручек	1 шт.
---	--	----------------	-------

Шкаф обычно поставляется в собранном виде.

Если вы договорились о самостоятельной сборке, ознакомьтесь с видеoinструкцией.



Сборка

Установите ручки и вкладыши.



Необходимый инструмент:



Шуруповерт
с крестовой битой



Сверло




Бита крестовая 6,3



Установка на TekPanel


1.





2.




Установка на TekTrak



Крепление на TekPanel аналогично, но не требуется опора для нижней части



Опорный трек





Ваш **идеальный** гараж
начинается с **GarageTek**



Полезная информация в социальных сетях:

 [GaragetekRu](#)

 [GaragetekExpert](#)

 [GarageTek Russia](#)

 [GarageTek Russia](#)

Производитель:

GarageTek / ООО «ГаражТек»

www.garagetek.ru

www.store.garagetek.ru

Москва

Адрес офиса и шоу-рума:

125212, Москва,

Головинское шоссе, 12

БЦ «LoffPoint», 1-й этаж

Телефон: +7 495 646-15-37

Email: info@garagetek.ru

Санкт-Петербург

Адрес офиса и шоу-рума:

197229, Санкт-Петербург,

Лахтинский проспект, 85-В

ТВК «Гарден Сити», 2-й этаж

Телефон: +7 812 648-17-23

Email: spb@garagetek.ru