



Этажерка из пяти полок

15.60.GTR.7017



store.garagetek.ru

Характеристики



Материал: полипропилен

Габаритные размеры:

ШхВхГ: 722x1804x440 мм

Габаритные размеры внутреннего пространства одной секции:

ШхВхГ: 700x389x440 мм

Вес нетто: 14,6 кг

Нагрузка: до 102 кг

Габаритные размеры упаковки:

ШхВхГ: 750x1770x477 мм

Единиц в упаковке: 1

Вес брутто: 19,6кг

Назначение



Хранение вещей

пластиковые боксы, ящики с инструментами, консервы, банки, дрова, рассада, саженцы и другие предметы общим весом до 102 кг.

Для распределения нагрузки необходимо дополнительно установить под шкаф скобу косоночную (15.90.DM.CABSLTNEW) или с прутьями (15.90.DM.CABSLTOLD)



Применение в системе GT

Устанавливается на основу системы хранения GT:

панели TekPanel или направляющие TekTrak.



Дополнительные аксессуары

Для распределения нагрузки и увеличения грузоподъемности шкафа рекомендуем использовать специальные вспомогательные аксессуары.



Скоба косыночная

15.90.DM.CABSLTNEW

Для увеличения грузоподъемности шкафа



Скоба с прутьями

15.90.DM.CABSLTOLD

Для увеличения грузоподъемности шкафа



Полка для тяжелых предметов

15.40.GTR.7003R

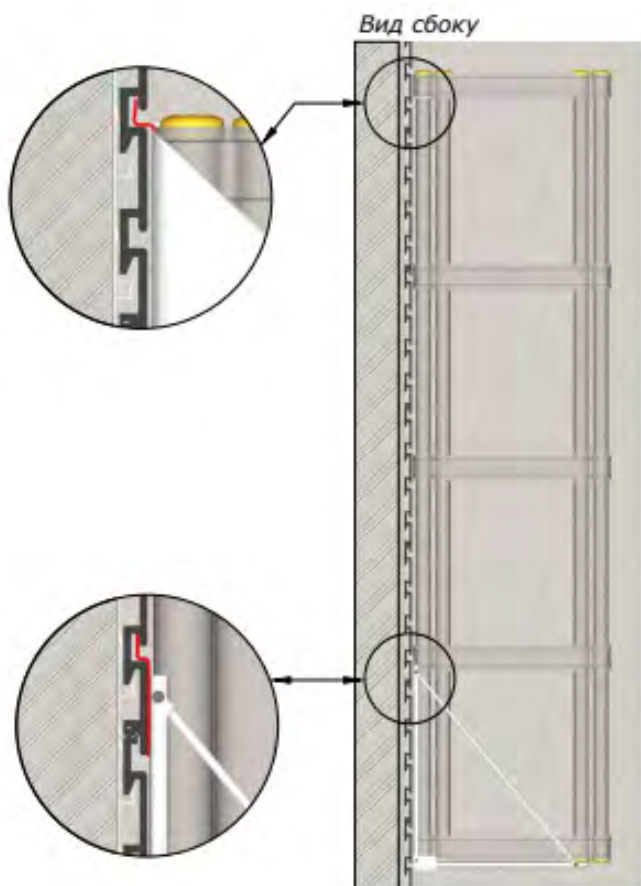

Для увеличения грузоподъемности шкафа и для хранения вещей



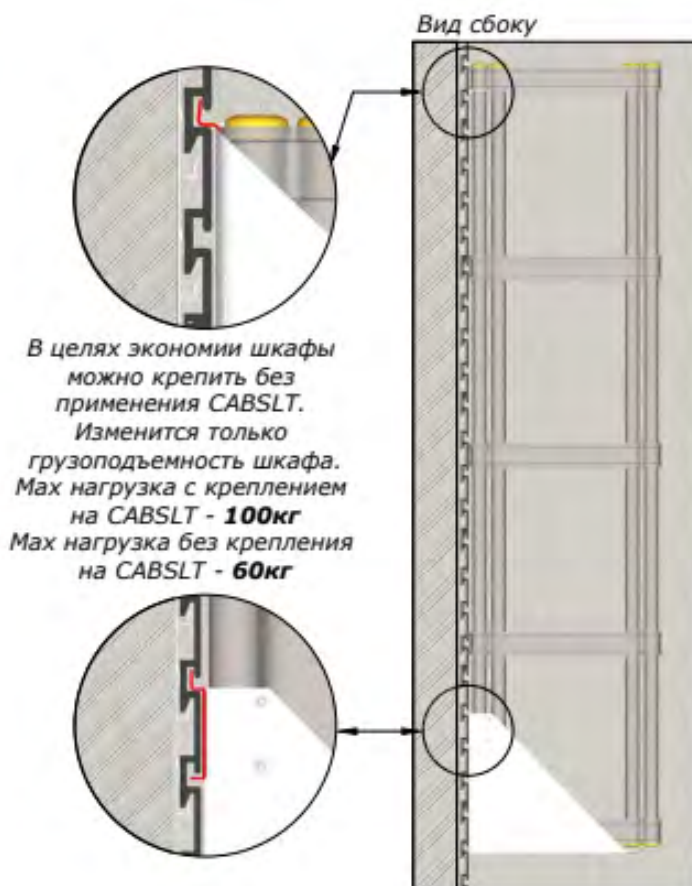
Примечание

При установке скобы или полки на направляющие ТекТрак (трек) необходимо предусмотреть опорную направляющую или приобрести упоры.

Более подробную информацию смотрите в инструкции к соответствующему аксессуару.



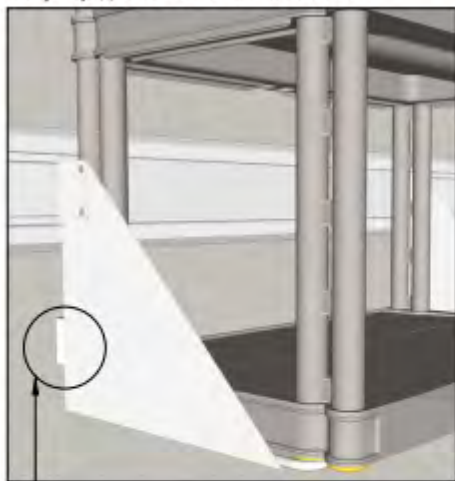
Вид сбоку



Вид сбоку

В целях экономии шкафы можно крепить без применения CABSLT. Изменится только грузоподъемность шкафа.
Мах нагрузка с креплением на CABSLT - **100кг**
Мах нагрузка без крепления на CABSLT - **60кг**


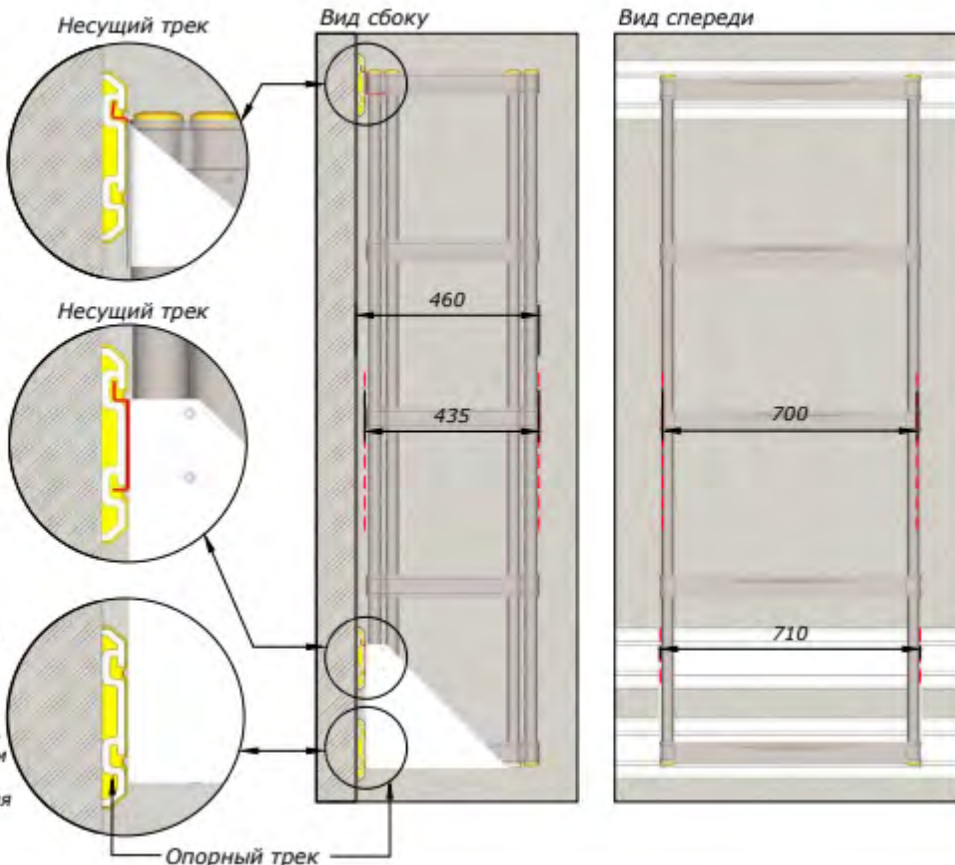
Замена опорного трека
на упор для CabSitNew 10000774



Упор для CabSitNew
10000774




В целях экономии шкафы
можно крепить без
применения CABSLT.
Изменится только
грузоподъемность шкафа.
Мах нагрузка с креплением
на CABSLT - **100кг**
Мах нагрузка без крепления
на CABSLT - **60кг**



- 1 Минимальное расстояние от пола до низа трека - высота плинтуса (существующего или планируемого)
- 2 Минимальное расстояние от верхнего трека до потолка - не менее 280мм (иначе не установятся шкафы/стеллажи)
- 3 Рекомендуемый шаг по высоте - 433 мм. При необходимости шаг можно изменить.

Инструкция по сборке

Комплект поставки

1		Этажерка из пяти полок с креплением	1 шт.
---	---	-------------------------------------	-------

Сборка

Этажерка обычно поставляется в собранном виде.

Если вы договорились о самостоятельной сборке, ознакомьтесь с видеoinструкцией.



Установка

1.



2.



3.



Важно! Держите аксессуары примерно под 45° по отношению к основе системы хранения.



Ваш **идеальный** гараж
начинается с **GarageTek**



**Полезная информация
в социальных сетях:**

 [GaragetekRu](#)

 [GaragetekExpert](#)

 [GarageTek Russia](#)

 [GarageTek Russia](#)

Производитель:

GarageTek / ООО «ГаражТек»

www.garagetek.ru

www.store.garagetek.ru

Москва

Адрес офиса и шоу-рума:

125212, Москва,

Головинское шоссе, 12

БЦ «LoffPoint», 1-й этаж

Телефон: +7 495 646-15-37

Email: info@garagetek.ru

Санкт-Петербург

Адрес офиса и шоу-рума:

197229, Санкт-Петербург,

Лахтинский проспект, 85-В

ТВК «Гарден Сити», 2-й этаж

Телефон: +7 812 648-17-23

Email: spb@garagetek.ru